



**Опыт организации и
проведения профессиональных
проб обучающихся
в МБ НОУ «Гимназия № 62»**

**Чуприянова Е.А., зам директора по УВР,
МБ НОУ «Гимназия №62»**

**Профессиональная проба –
профессиональное испытание или
профессиональная проверка,
моделирующая элементы конкретного
вида профессиональной деятельности,
способствующая сознательному,
обоснованному выбору профессии.**

(Егорова Н.А.)


7, 8 классы

Результат профессиональных проб:



- первоначальные знания по индивидуальным предрасположенностям к той или иной профессиональной области;
- определение предпочтительных сфер труда, мотивов выбора профессии.

9 класс
Направление
работы по
профессиональным
пробам:



профессиональные
пробы в соответствии с
интересующим
профилем обучения в
рамках внеурочной
деятельности.



Направления курсов профессиональных проб во внеурочной деятельности:

- физико-математическое,
- информационно-технологическое,
- социально-экономическое,
- химико-биологическое.



Курсы внеурочной деятельности физико-математического направления:

- «Математика в архитектуре»
- «Физика в деятельности врача-криминалиста»
- «Научно-технический перевод»

Курсы внеурочной деятельности информационно-технологического направления:

- «Журналистика: верстка и дизайн»
- «Основы мультимедиа»

Курсы внеурочной деятельности социально-экономического направления:

- «Математика в социологии»
- «Ораторское искусство»
- «Переводчик»
- «Юридические профессии в современном мире»
- «Экскурсионный туризм»

Курсы внеурочной деятельности химико-биологического направления:

- «В мире биологических профессий»
- «Химия и медицина»



Этапы организации профессиональных проб

1

подготовительный

2

практический

3

рефлексивный

Подготовительный этап

просмотр кинофильмов

Посещение предприятий

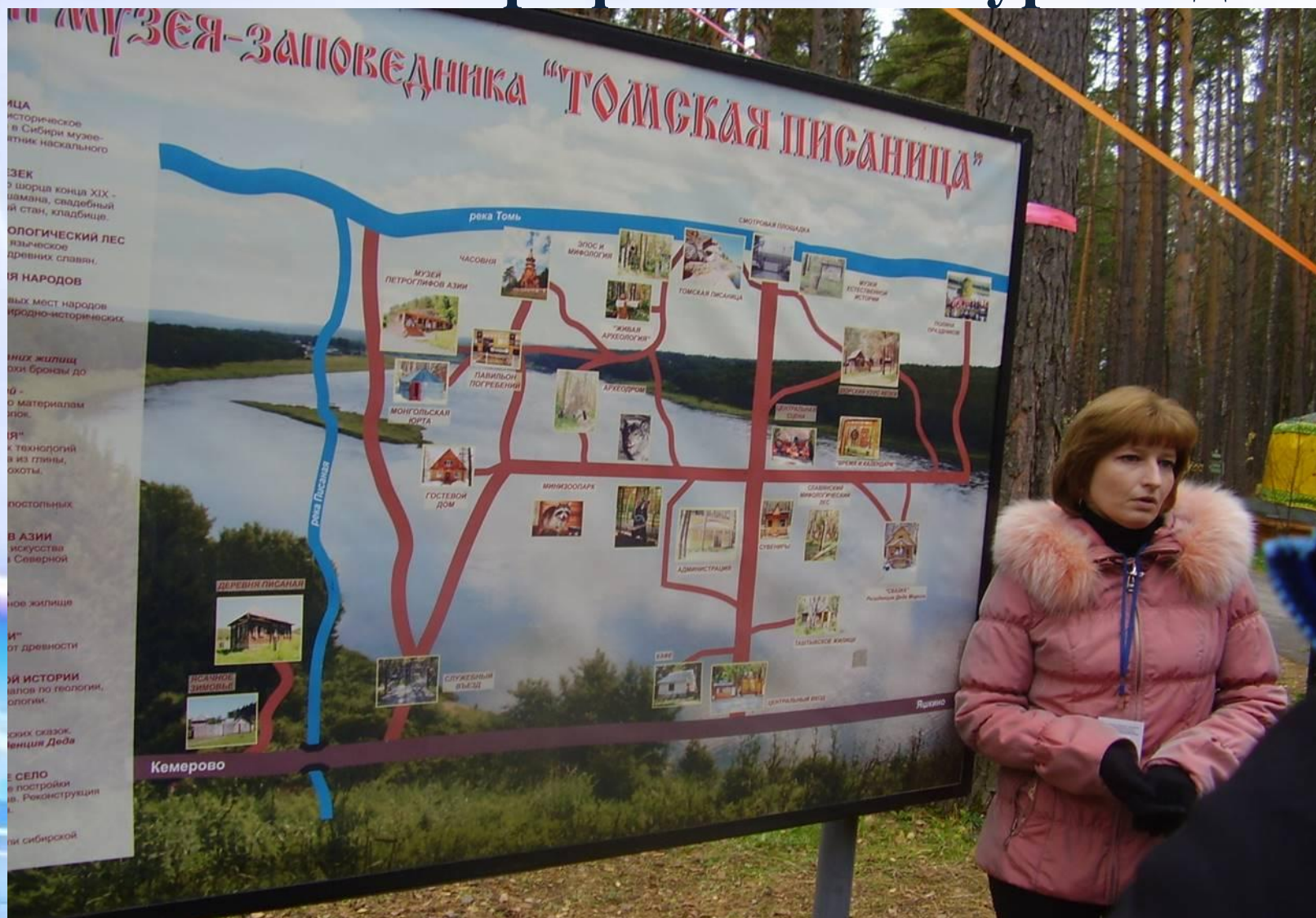
Посещение учреждений

Встреча с профессионалами

диагностика


Курс «Экскурсионный туризм»

Знакомство с профессией экскурсовода



Практический этап

Проводится серия последовательных имитационных (деловых) игр, позволяющих учащимся в ходе ролевой игры попробовать себя в профессии.



**Практический
этап**

Курс «Экскурсионный туризм»




Курс «Экскурсионный туризм»



Практический этап

Курс «Научно-
технический
перевод»



Практический этап

Курс «Журналистика: верстка дизайн»



Дорогу осилит идущий



Думаю, со мной согласятся все школьники, как иногда бывает трудно вставать за учебу. А найдешь «1 сентября» в календаре вылезает у многих печаль. И собравшись с духом, адаптироваться и замантировать себя на продуктивную деятельность под силу далеко не каждому. Поэтому, дорогой читатель, я постараюсь отобрать для тебя те лайфхаки (в этот раз их лучше назвать советами), которые максимально помогут тебе найти силы, чтобы включиться в работу.

- 1. Поменяй свое отношение.**
Первое и самое главное, что должно мотивировать тебя на учебу – это отношение к знаниям, которые ты получаешь во время занятий. Ведь знания – это фундамент, на котором будут держаться все твои практические умения и навыки. Ни один дом не сможет простоять на голых стенах, а школа как раз дает этот самый фундамент, который мы порой не хотим принимать. Подумай об этом и пойми, что и ты в будущем можешь стать чьей-то опорой.
- 2. Участвуй во внеклассной и внешкольной деятельности.**
Так тебе будет намного проще понять, каким делом

31
Волнуются мама, и папа
Весь вечер волнуется наш
Давно все готово – и форма
И чудо цветы украшают
А мама растеряна: «Все ли в по
И снова на форме проглядела
А папа забылся совсем от вол
Коту вместо каши он бухнул
Я тоже волнуюсь и даже
З-Поставте будильник, чтоб нам не п
На часиков шесть или лучше
Мне мама сказала: «Наивной
Я думаю, как бы сегодня
Ведь ты завтра в школу пойдешь в пер
Все завтра грядет в жизни

В.

ты сможешь заняться в будущем, в каком направлении тебе стоит идти дальше. А также это очень помогает отвлечься от школьной суеты. Гимн уникальную возможность, попробовать себе в ролях: актин, мероприятия, кружки и секции жить активно.

3. Выходи на улицу.
Прогулка на свежем воздухе помогает сконцентрироваться на работе, а витамин D, мы получаем вместе с солнечными лучами, отогнать усталость. Но садиться за учебу нужно после прогулки.

4. Порядок – сила: бережет время.
Содержи свой стол в порядке, тогда ничего мешать тебе и отвлекать от работы. И это знак организованности.

5. Определяй для себя задачи и решай их.
Надо решить, над какой задачей ты будешь. Подумай об этом и пойми, что и ты в будущем можешь стать чьей-то опорой.

Так тебе будет намного проще понять, каким делом

Елена По

Жизнь замечательных людей

Вкусная экскурсия

Я с одноклассниками отправилась на экскурсию в цех компании «Бызовские сладости». Мы своими глазами увидели весь процесс появления пряника, печенья, вафелек, рулетов и другой вкуснятины.
Все начинается с теста. Автоматическая тестомесалка готовит тесто. Из него специальная машина формирует заготовки. После этого в большую печь выкладываются пряники. Горячий продукт попадает на транспортер, где «охлаждается». Но пряники еще не готовы. Лента транспортера медленно движется, и вафельники проходят через специальный аппарат, который покрывает их глазурью, сахарным сиропом или горячим шоколадом. После того как прянички подсохнут, их автоматически фасуют по пакетам.



Экскурсия была еще и познавательной для нас. Технолоог рассказала нам о полезных свойствах шоколада и историю открытия какао-бобов. Потом нам даже показали фильм, в котором рассказывали о том, как растут какао-бобы. Оказывается, какао происходит из Южной Америки, индейцы заваривали себе бобы какао и пили их для укрепления сил. А испанцы были первыми, кто привез какао в Европу. Уже в Испании напиток стал сладким и горячим шоколадом. После просмотра познавательного фильма нас угостили настоящим шоколадом.

В конце экскурсии нас ждал мастер-класс по выпечке шоколадных кексов. Всем ребятам очень понравилось пробовать себя в роли кондитеров. А когда наши кексы были готовы, мы устроили чаепитие в уютном зале фабрики.

Экскурсия в цех «Бызовские сладости» понравилась всем, и я рекомендую ее другим ребятам. Будет вкусно и интересно!

ВМЕСТЕ № 1 (132) с.6 | Лия Светличная, 4Д

Дух того давнего времени хранит кабинет

Знакомство с моим новым классом состоялось 1 сентября. День был ясным и солнечным, восточной голубой направились в одну из музеев нашего города – научно-исследовательский музей имени академика Ивана Павловича Гиршмана.
В самом музее поразило буквально все: светлые залы, и экспозиции, и внимательные работницы. Особое впечатление – кот, гуляющий сам по себе на «галереях» музея, потому что это любимец этих животных.

В музее 8 экспозиционных залов, в которых выставлены подлинники, документы, фотографии, труды, музейные предметы и выделенные у выдающихся металлургов действующих цехов и лабораторий.
Один из самых ярких экспонатов – диорамма строительного завода – диорамма строительного завода в 1932 году живописцем, заслуженным артистом РСФСР Николаем Котовым в России, сохранившаяся в первоначальном виде. Только подумаю в себе более 3500 единиц реальных минералов, раритетные фотографии.

Научно-технический музей – единственный в Кузбассе музей, где можно увидеть, узнать и прикоснуться к истокам зарождения металлургии.

Экскурсия закончилась, а мы еще ребятами увиденное.
Приглашаю и вас, дорогие гости нашего уникального места города!

Наталья По



Жизнь замечательных людей

Листая страницы истории

Новый учебный год восьмиклассники начали с похода в Художественный музей, в котором проходила выставка «Путешествие в Петергоф». Нам рассказали о дворцовых переворотах, императорской семье и, конечно же, о самом невероятном архитектурном творении – музее-заповеднике «Петергоф». Классные руководители не могли не заметить книгу А.С.Грибоедова «Горе от ума», изданную в 1849 году, это просто незабываемо – увидеть своими глазами такое сокровище.

Мальчиков впечатлили портреты полководцев и архитектура музея, а девочек привлекли наряды XIX века и потрясающая икона, привезенная из летнего императорского дворца.

Экскурсия была такой интересной, что мы не заметили, как пролетело время. Я убеждена, что День знаний нам запомнится надолго.

Анастасия Колпакова, 8В



День здоровья для здоровья

Ежегодно в нашей гимназии проходит праздник День здоровья. В начальной школе у нас были Веселые старты. Мы с удовольствием участвовали в эстафетах. Каждый год мы выигрывали у своих соперников и получали грамоты и призы.

В этом году в нашей гимназии вновь проходил этот праздник, и взрослые решили нас удивить. Для всей параллели пятых классов устроили настоящий фешенебель – гимназия на один день стала для нас школой танцев. Мы танцевали, разучивали новые движения. А некоторых учеников приглашали на школьное крыльцо, и они участвовали в разных конкурсах. Многие ребята получили сладкие призы. Потом нам включили музыку, и мы просто танцевали, как хотели. К некоторым детям подошли. Когда приблизились к нам с друзьями, мы начали энергично двигаться. Ведущий оценил нас и дал нам конфеты. Мы очень обрадовались и разделили ее на 5 частей (нас было пятеро). После этого мы играли. Звучала музыка, мальчики стояли в кругу с мальчиками, а внутри этого круга был круг девочек. Когда музыка останавливалась, мы должны были сделать какое-то движение.

Мне очень понравился этот праздник! Я надеюсь, что такие праздники будут проходить как можно чаще, потому что это очень весело и заряжает бодростью и позитивом!

Ярослав Тигай, 5В

Последнее Первое сентября

Трудно описать, какие чувства вызывает Первое сентября в душе каждого школьника. Помнится, в младшем возрасте приближение этого праздника вызвало восторг, предвкушение новых приключений. Но что такое Первое сентября для тех, кто оказался на завершающей стадии школьного обучения?

В этом году параллель 11 классов присутствовала на празднике, посвященном Дню знаний. По обычаю, на него приходил те, кто впервые оказывается у дверей школы, и те, кто учится здесь последний год. В актовом зале, где все происходило, чувствовалась волнующая атмосфера. Гости из администрации и директор нашей школы, Оксана Владимировна, произнесли паутственную речь для будущих гимназистов, это было торжественно.

Хочется отметить, как интересно было наблюдать за первоклассниками, которые новыми глазами смотрели на все вокруг, готовясь к дороге в храм знаний. В конце мероприятия по традиции прозвучал первый звонок. После чего, держа за руки ребят, мы повели их в здание маленькой школы, где им предстоит постигнуть основы школьной программы; в те самые классы, где когда-то и мы внимательно слушали новый урок.

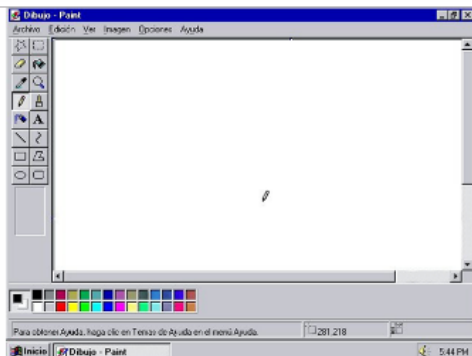
Да, время летит незаметно. Кажется, еще вчера мы подошли к порогу гимназии беззаботными, подрастающими детьми. А сейчас встречаем новое поколение учеников, чтобы самим навсегда оставить школьную парту.

Это праздничное мероприятие стало для нас, одиннадцатиклассников, не просто символическим собранием в зале или обязательным соблазненным правилом. Мы увидели в нем стимул к решающим действиям по организации нашего будущего так, чтобы быть достойными своей родной школы. Ведь для кого-то Первое сентября – это только начало пути, а для кого-то – последний рыбак к новой, взрослой и ответственной жизни.

Екатерина Торгова, 11В



Урок 1

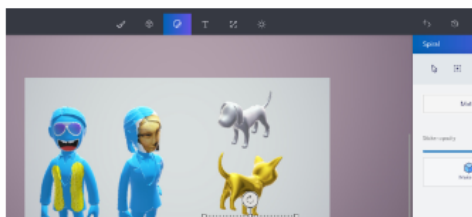


Начиная с Windows XP появилась возможность сохранять изображения в форматах PNG и TIFF (используется при сканировании, распознавания текста, в полиграфии).

С Windows 7 программа полностью изменила свой интерфейс на ленточный. Были добавлены новые функции.

Список нововведений:

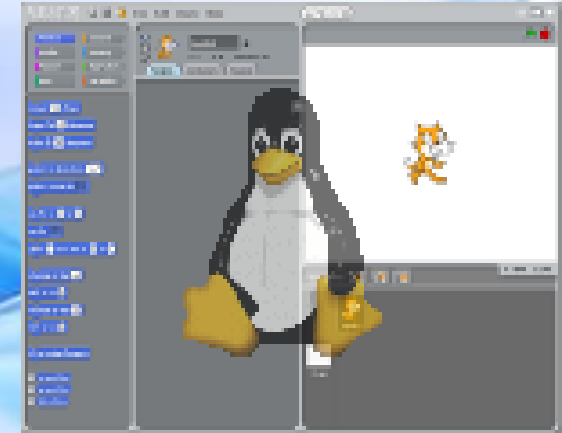
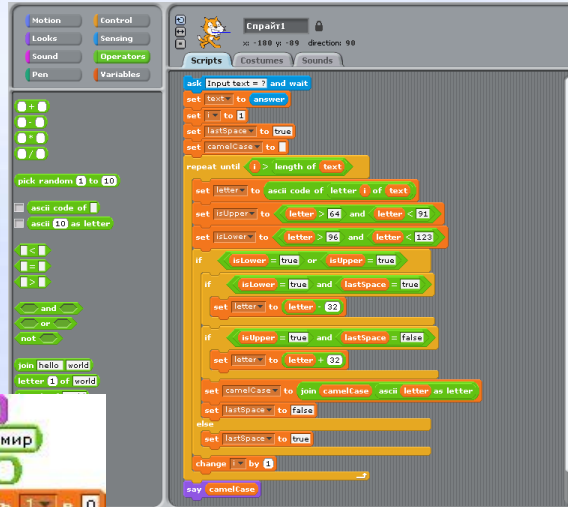
- 9 новых кистей
- Библиотека геометрических фигур
- Трансформирование фигур
- Возможность получения материала для редактирования со сканера.
- Стало возможным наклонять изображения по горизонтали и по вертикали в градусах.



В Windows 10 с обновлением Creators Update появилась версия Paint 3D. Это гибридный 2D и 3D конструктор, где пользователю предоставляются 3D животные, геометрические фигуры и текст. Пользователи могут вращать объекты, настраивать размещение 3D-объектов во всех трех измерениях и применять 2D-объекты в качестве наклеек для трехмерных объектов.

Практический этап

Курс «Основы мультимедиа»



Курс
«Ораторское искусство»

видеоролик
«Металлург – великая
профессия»

Авторы:
Маринич Виталий,
Шадрин Владислав



Рефлексивно-коррекционный этап:

- осмысление результатов профессиональной пробы,
- оценка (внешняя) и самооценка,
- выявление проблем, корректирование (при необходимости) индивидуального образовательного маршрута.



Результаты курса «Профессиональная проба»:

- первичная возможность соотнесения личностных особенностей и профессиональных требований
- опыт практической работы в конкретной профессиональной деятельности
- выбор направления и модели продолжения профильного обучения
- возможность выполнить ИИП в соответствии с требованиями ФГОС

**БЛАГОДАРЮ
ЗА ВНИМАНИЕ!**